

과학벨트 입주관리서비스 사용안내서

2018. 4.

v0.9

연구개발특구진흥재단

(문의) 과학벨트사업지원단 개발관리총괄팀
042-865-8828

목차

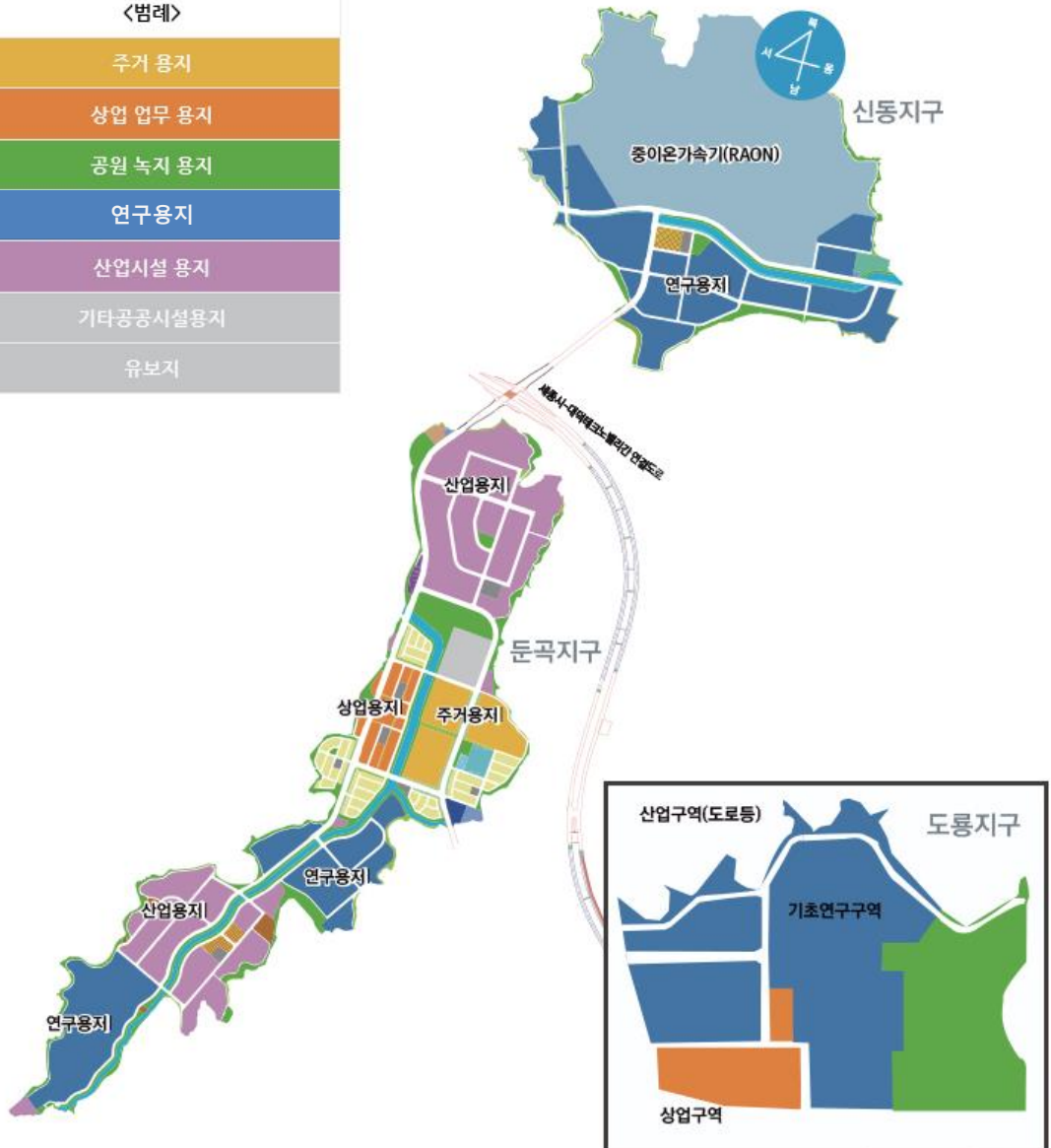
소개	3
입주관리서비스 소개	3
입주관리 업무 흐름	4
회원가입 및 처리현황확인	5
회원가입	5
아이디/비밀번호 찾기	8
신청/처리 현황확인	9
신청업무	10
입주승인신청	10
입주변경승인신청	12
분양정보	14
입주기업 매매임대정보 등록	14

소개

입주관리서비스 소개

국제과학비즈니스벨트 입주관리서비스(이하 과학벨트 입주관리)는 기초과학 연구의 중심 기능을 수행하는 거점지구(도룡, 신동, 둔곡) 지구에 대한 입주/변경 승인을 처리하는 서비스입니다. 지구별 용도지역은 아래와 같습니다.

소재지	범위	용도지역	주요시설	
대전	유성구	신동	연구용지	중이온가속기(RAON) 및 관련 연구시설
		둔곡동	연구용지, 산업용지, 상업용지, 주거용지	첨단연구산업복합단지
		도룡동	연구용지, 상업용지, 공원녹지용지	기초과학연구원(IBS), 특허정보원



소개

입주관리 업무 흐름

2018년 4월 현재 입주관리서비스에서는 아래와 같은 신청을 처리할 수 있습니다.

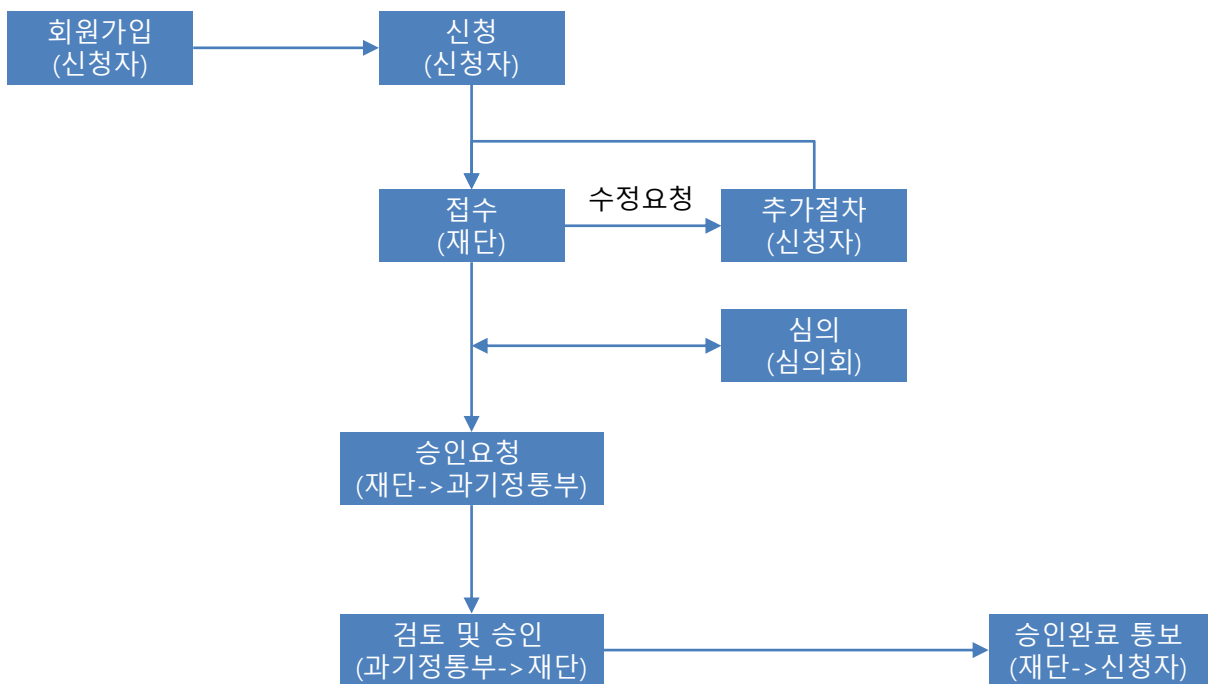
(※ 향후 용도 구역에 따라 신청 업무가 변경될 수 있음)

< 지구별 업무 구분 >

지구	신동지구		둔곡지구
용도	기초연구구역	산업구역	산업구역
용지	연구용지	연구용지	연구용지, 산업용지
처리업무	<ul style="list-style-type: none"> 입주승인신청 입주변경승인신청 	<ul style="list-style-type: none"> 입주승인신청 입주변경승인신청 	<ul style="list-style-type: none"> 입주승인신청 입주변경승인신청

< 입주승인 변경 대상 >

1. 입주목적 또는 연구, 사업 분야를 변경하려는 경우
2. 총 토지면적 또는 총 건축연면적의 20퍼센트 이상을 변경하려는 경우
3. 기초연구구역에 설치된 건축물의 일부를 「연구개발특구의 육성에 관한 특별법 시행령」 제2조제2호에 따른 시험공장으로 하는 등 건축물의 용도를 변경하려는 경우



< 업무처리 흐름도 >

회원가입 및 처리현황확인

회원가입

0. 회원정보 > 회원가입 메뉴를 클릭합니다.



1. 이용약관, 개인정보처리방침, 개인정보의 제3자 제공 등에 동의/비동의 처리를 진행합니다.

1. 약관동의	2. 본인확인	3. 정보입력	4. 가입완료
---------	---------	---------	---------

이용약관

제 1장 총칙
제 1 조 [목적]

이 약관은 연구개발특구진흥재단(이하 "재단")이 제공하는 입주관리서비스 및 입주관리서비스 관련 계반 서비스의 이용과 관련하여 재단과 회원과의 권리, 의무 및 책임사항, 기타 필요한 사항을 규정함을 목적으로 합니다.

제 2 조 [용어의 정의]

이용약관에 동의합니다. (필수 동의사항)

개인정보처리방침

연구개발특구진흥재단(이하 "재단")이 취급하는 모든 개인정보는 개인정보 보호법 및 재단 개인정보관리계획 등 관련 법령상의 개인정보보호 규정을 준수하여 수집·보유·처리되고 있습니다. 재단은 개인정보보호법에 따라 이용자의 개인정보 보호 및 권익을 보호하고 개인정보와 관련한 이용자의 고충을 원활하게 처리할 수 있도록 다음과 같은 처리 방침을 두고 있습니다. 특히, 개인정보를 처리하는 홈페이지의 경우 「개인정보 보호법」 제30조 제1항 및 동법 시행령 제31조 제1항의 규정에 의하여 해당 홈페이지에 별도의 「개인정보처리방침」을 정하여 운영하고 있습니다. 재단은 개인정보처리방침을 변경하는 경우에는 시행의 시기, 변경된 내용을 영보주체가 쉽게 확인 할 수 있도록 변경 전·후를 비교하여 공개하도록 할 예정입니다.

개인정보의 처리 목적 및 개인정보의 처리 및 보유기간, 처리하는 개인정보의 항목을 다음의 목적 이외의 용도로는 이용하지 않으며 이용 목적이 변경될 경우에는 동의를 받아 처리하겠습니다.

이용약관에 동의합니다. (필수 동의사항)

2. 본인확인을 진행합니다.

1. 약관동의	2. 본인확인	3. 정보입력	4. 가입완료
---------	---------	---------	---------

<본인인증>

과학벨트 입주관리서비스에서는 원활한 서비스 이용과 관리를 도모하고 온라인상에서 악명 사용으로 인한 피해를 방지하기 위해 회원님에 대한 본인확인을 시행하고 있습니다. 과학벨트 입주를 신청하는 신청자의 계정을 만들으로써 신청자는 처리 과정에서 재단 담당자와 의사소통을 할 수 있습니다.

본인확인은 2가지 방법으로(휴대폰 본인인증 / I-PIN 인증) 할 수 있습니다.



휴대폰
본인인증



공공 I-PIN
인증

회원가입 및 처리현황확인

회원가입

3. 아이디, 비밀번호, 회사정보, 입주정보, 담당자정보 등 회원정보를 입력합니다.

1. 약관동의	2. 본인확인	3. 정보입력	4. 가입완료
*표시된 항목은 필수입력 사항입니다.			
*아이디	<input type="text"/>	중복확인	아이디는 8자리 이상이어야 합니다.
*비밀번호	<input type="text"/>		8~15 영문,숫자 가능합니다.
*비밀번호 확인	<input type="text"/>		
회사정보	*회사명	<input type="text"/>	등록기업찾기 등록된 기업 정보를 불러옵니다. *여러 필지를 신청하기 위해 추가로 회원가입하시는 분은 기업정보 입력 시 '등록기업찾기'를 하지 말고 모두 입력하십시오.
	*대표자명	<input type="text"/>	
	*기관형태	== 지역선택 ==	
	*회사구분	<input type="radio"/> 법인 <input type="text"/> - <input type="text"/> (법인등록번호) <input type="radio"/> 개인 <input type="text"/> - <input type="text"/> - <input type="text"/> (생년월일, 2000-01-01 같이 년월일을 나누어서 입력합니다.)	
	*사업자등록번호	<input type="text"/> - <input type="text"/> - <input type="text"/>	
	*본사주소	우편번호검색 <input type="text"/>	
	*전화번호	<input type="text"/> (숫자만 입력)	
	팩스번호	<input type="text"/> (숫자만 입력)	
	웹사이트	<input type="text"/> (예시) http://move2belt.innopolis.or.kr	
	소개자료	파일 선택	선택된 파일 없음
입주정보	*서명(직인)파일	<input type="text"/>	*직인 스캔 후 도장 부분만 편집하여 그림 파일을(png/jpg/gif/bmp 형식) 올려주시기 바랍니다. 파일 선택
	*입주(예정)주소	우편번호검색 <input type="text"/>	우편번호검색을 통해서 우편번호만 검색됩니다. 하단의 입주지구를 선택 시 주소가 입력됩니다.
	본사주소동일	<input type="checkbox"/>	다수의 지번을 입력 하실 수 없습니다.
담당자정보	*입주지구	== 지역선택 ==	
	*부서	<input type="text"/>	
	*성명	<input type="text"/>	
	*전화번호	<input type="text"/>	하이픈 없이 붙여서 입력합니다.
*휴대폰	<input type="text"/>	하이픈 없이 붙여서 입력합니다.	
*Email	<input type="text"/>	중복확인	
가입하기			

소속기업(기관)이 이미 등록되어 있는지 검색합니다. 한 기업에 복수의 담당자를 등록할 수 있습니다.

분양 입주 시 여러 필지를 신청하는 경우에는 등록기업 찾기 절차를 진행하지 않습니다.

직인 이미지는 신청서에 날인됩니다. 아래 샘플과 같이 편집하여 업로드하여 주십시오.



휴대폰으로 진행상황을 알려드립니다.

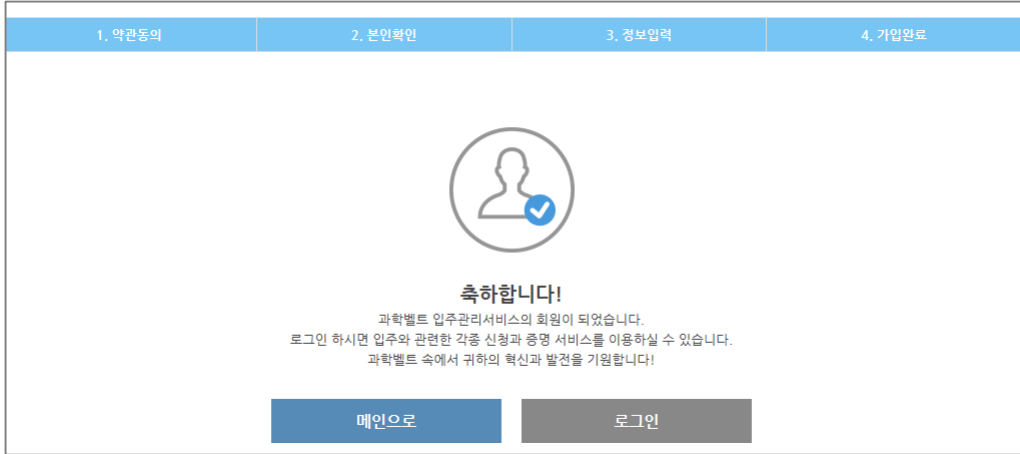
주소입력 시 입주지구를 선택하면 기본주소가 자동입력됩니다. 예를 들어, "신동지구 연구용지 예정지번 2013-2"에 입주예정 시 신동 지구를 선택하고 예정지번을 입력합니다.

*입주(예정)주소	우편번호검색	34000	우편번호검색을 통해서 우편번호만 검색됩니다. 하단의 입주지구를 선택 시 주소가 입력됩니다.
입주정보	<input type="checkbox"/> 본사주소동일	대전 유성구 신동	2013-2
*입주지구		신동	

회원가입 및 처리현황확인

회원가입

4. 회원가입을 완료합니다.



회원가입 및 처리현황확인 아이디 및 비밀번호 찾기

아이디 찾기

아이디를 찾으려면, 담당자 성명과 이메일 주소가 필요합니다. 해당 내용 입력 후 찾기 버튼을 클릭합니다.

아이디/비밀번호 찾기

- 회원님의 아이디/비밀번호를 잊으셨나요?
- 회원명, 이메일, 아이디를 입력해주세요.

<div style="border: 1px solid #add8e6; padding: 5px; margin-bottom: 5px;">아이디 찾기</div> <p>회원명 <input style="width: 100px;" type="text" value="홍길동"/></p> <p>이메일 <input style="width: 100px;" type="text" value="email@abc.com"/></p> <div style="background-color: #007bff; color: white; text-align: center; padding: 5px; margin-top: 10px;">아이디 찾기</div>	<div style="border: 1px solid #add8e6; padding: 5px; margin-bottom: 5px;">비밀번호 찾기</div> <p>회원명 <input style="width: 100px;" type="text"/></p> <p>아이디 <input style="width: 100px;" type="text"/></p> <p>이메일 <input style="width: 100px;" type="text"/></p> <div style="background-color: #007bff; color: white; text-align: center; padding: 5px; margin-top: 10px;">비밀번호 찾기</div>
---	---

아이디는 없습니다.

비밀번호 찾기

비밀번호를 찾으려면, 담당자 성명과 이메일 주소 그리고 아이디가 필요합니다. 찾기를 실행하면 임시 비밀번호를 발급받습니다. 임시 비밀번호로 로그인 한 후 비밀번호 변경을 권장합니다.

<div style="border: 1px solid #add8e6; padding: 5px; margin-bottom: 5px;">아이디 찾기</div> <p>회원명 <input style="width: 100px;" type="text"/></p> <p>이메일 <input style="width: 100px;" type="text"/></p> <div style="background-color: #007bff; color: white; text-align: center; padding: 5px; margin-top: 10px;">아이디 찾기</div>	<div style="border: 1px solid #add8e6; padding: 5px; margin-bottom: 5px;">비밀번호 찾기</div> <p>회원명 <input style="width: 100px;" type="text" value="홍길동"/></p> <p>아이디 <input style="width: 100px;" type="text" value="123456"/></p> <p>이메일 <input style="width: 100px;" type="text" value="email@abc.com"/></p> <div style="background-color: #007bff; color: white; text-align: center; padding: 5px; margin-top: 10px;">비밀번호 찾기</div>
---	--

고객님의 임시 비밀번호는 nv5bu1kc입니다.

회원가입 및 처리현황확인

처리현황 확인

신청목록

회원정보 > 신청현황 메뉴를 클릭하면 신청 이력을 확인할 수 있습니다.

회원정보 

- 로그아웃
- 회원정보수정
- 신청현황
- 회원탈퇴

번호	접수번호	민원사무명	유형	접수일자	처리기한	진행상태	삭제
1	-	입주승인신청(산업구역)	신청		40일	신청	삭제

신청 상세정보 확인/수정/승인통보파일 다운로드

신청서의 내용을 확인할 수 있습니다. 재단 관리자의 '추가절차'에 따른 수정 요청 시에만 내용을 수정할 수 있습니다. 승인이 완료되면 아래 화면과 같이 '승인통보 첨부파일'을 다운로드 할 수 있습니다.

제목	입주승인신청(산업구역)	유형	신청	접수번호	-
접수일자		처리기간	40일	진행상태	신청
승인요청일		승인완료일			
재단담당자	구장원	재단담당자 연락처	0428658964/buildk1@innopolis.or.kr		

입주승인 신청서

(앞쪽)

※ 바탕색이 어두운 곳은 신청인이 적지 않습니다.

접수번호	-	접수일		처리기간	40일
신청인	성명(법인인 경우에는 대표자 성명을 말합니다)	전화번호	0428658800		
	김벨트	팩스번호	0428658819		
	사업자명(법인)	사업자등록번호	1234567890		
	테스트기업	법인등록번호	111119999999		
주소 또는 법인 소재지 (34125) 대전 유성구 역소로123번길 27-5 (도룡동, 연구개발특구진흥재단) 2층					
입주목적	기술사업화				
연구분야 사업분야	기초연구구역	산업구역			
		업종(분류번호)	생산품		
		IT0130-자연과	지식서비스		

~ 종략 ~

승인통보 첨부파일

161206_확인서수정사항_공장등록신청서 (1) (1) (1) (2).pptx [107033 byte]

구비서류 첨부파일

[별지 제1호서식] 입주승인신청서_170911-시험공장부분변경 (1) (1) (1) (1) (1) (1) (1) (1).hwp [20992 byte]

신청업무(산업구역, 기초연구구역 동일) 입주승인신청

신청서 작성

신청인 정보는 회원정보에서 자동 입력됩니다. 필요한 경우 회원정보를 수정합니다.

(주의사항: 토지이용계획 및 건축물설치계획에서 해당 없는 항목을 공란으로 두지 말고 숫자 0을 입력합니다. 모든 항목을 입력해야 저장됩니다.)

산업구역

신청서 작성 ※토지와 건축물 부분에서 해당 없는 항목은 '0'을 입력하여 주십시오. 모든 항목을 기입하여야 신청됩니다.
※층 수는 건물 층 최고 층수를 기재함.

입주승인 신청서

(앞쪽)

※ 바탕색이 어두운 곳은 신청인이 적지 않습니다.

접수번호	접수일	처리기간 40일									
신청인	성명 (법인인 경우에는 대표자 성명을 말합니다)	전화번호	0428658800								
	김벨트	팩스번호	0428658819								
	사업자명(법인)	사업자등록번호	1234567890								
	테스트기업	법인등록번호	111119999999								
	주소 또는 법인 소재지 (34125) 대전 유성구 엑스포로123번길 27-5 (도룡동, 연구개발특구진흥재단) 2층										
신청내역	입주목적	기술사업화									
	연구분야 사업분야	기초연구구역	산업구역	상산물							
			업종(분류번호)	지식서비스							
		하단 유의사항 참조 /70130-자연과학 및 공학 융합									
	주소	(34002) 대전 유성구 둔곡동 1008-1									
	입주 예정 부지	입주형태	<input checked="" type="radio"/> 분양	<input type="radio"/> 임차	<input type="radio"/> 양도-양수	<input type="radio"/> 기타					
		토지이용계획	층면적	개발면적	미개발면적	기타					
		1000	1000	0	0						
	건축물 설치계획	구분	합계	제조시설	연구시설	행정시설	부대시설	시험공장			
		건축면적(m2)	700	0	500	100	100	0			
면적(m2) (지하)		2600	0	2000	300	300	0				
		500	0	500	0	0	0				
층수(동)		3	0	1	1	1	0				
층수	10	지상 0	층	지상 4	층	지상 3	층	지상 3	층	지상 0	층
	1	지하 0	층	지하 1	층	지하 0	층	지하 0	층	지하 0	층
건폐율 70 /100		용적율 260 /100									

「국제과학비즈니스벨트의 조성 및 지원에 관한 특별법」 제 12조의 4 제 1항 및 같은 법 시행령 제 12조의 4 제 1항에 따라 위와 같이 입주승인을 신청합니다.

2018 년 10 월 22 일

신청인 테스트기업 김벨트 (서명 또는 인)

전문지원기관의 장 귀하

첨부서류	1. 사업계획서 2. 국제과학비즈니스벨트의 조성 및 지원에 관한 특별법 시행령 제 12 조의 3에 따른 입주자격을 증명하는 서류	수수료 없음
------	--	--------

신청업무(산업구역, 기초연구구역 동일) 입주승인신청

신청서 안내

<p>제목</p>	<p>입주승인신청서</p> <p>산업구역 내에 신규로 입주(공장등록, 임차 포함)하고자 하는 자는 과학기술정보통신부장관의 승인을 얻어야 함</p> <p>* 민원 처리 기간은 40일이며 법적공휴일, 기타공휴일 및 서류보완, 서류정정 등 소요된 기간은 처리기간 산정에서 제외됨</p>		
<p>유형</p>	<p>신청</p>	<p>처리기간</p>	<p>40일</p>
<p>유의사항</p>	<ol style="list-style-type: none"> 1. 양수 또는 임차하기전에 입주 가능한 기관(기업)인지 여부를 관리기관에 사전협의 2. 도시형공장등록 절차 시험공장 승인신청(과학기술정보통신부) -> 도시형공장등록신청서 신청(특구재단) -> 현장확인 -> 공장등록(특구재단) 3. 도시형공장 면적은 총 사용면적 2분의 1한도 내에서 용도변경 가능 (특별법 제34조 특구관리계획 명시됨) 4. 임차입주하는 기관은 임대위치도, 임대차계약을 첨부하여야하며, 시험공장 등록의 경우 제품사진 및 설명서를 첨부하여야 함 5. 양수입주자는 양도승인 금액으로 취득했음을 증빙하는 서류를 제출하여야 함 		
<p>관련법령</p>	<p>국제과학비즈니스벨트 조성 및 지원에 관한 특별법 제12조4(입주의 승인 등)</p>		
<p>처리절차</p>	<p>신청(신청자) -> 검토 및 접수(재단) -> 결재(과기정통부) -> 통보(이메일, 팩스, 우편)</p>		
<p>구비서류</p>	<ol style="list-style-type: none"> 1. 용지매입 신청 접수증 2. 입주승인신청서(신청인 직인 반드시 첨부) 3. 사업계획서(산업용지) 4. 사업계획에 필요한 자금의 조달 방법 5. 입주심의안건(심의대상) 6. 법인등기부등본 7. 법인인감증명(개인일 경우 인감증명서) 8. 사업자등록증 9. 최근년도 결산 재무제표 10. 최근년도 기업신용등급 평가서 11. 건축도면(개요, 배치도, 층별평면도 등 *그림화일 또는 pdf화일) <p>(해당 시 추가할 수 있는 서류)</p> <ol style="list-style-type: none"> 1. 기업부설연구소인증서 2. 벤처기업등록증 3. 연구개발분야의 우수성을 공증 할 수 있는 자료(특허권, 실용신안권, 기술등급평가서 등) 4. 연구개발비 증빙서류(조세특례제한법 시행규칙 별지3호서식) <p>* 일반연구 및 인력개발비 명세서, 신성장동력산업 및 원천기술 연구인력개발비 명세서 중 해당사항 명세서 작성 제출</p> <p>- 연구개발비 증명서류는 작성하신 회계법인 또는 회계사무소에서 확인원을 발급하여 첨부하고, 세무서 신고용으로 작성한 '법인세세무조정계산서' 의 최근년도 기준으로 작성 제출 요망.</p> <ol style="list-style-type: none"> 5. 회사소개서(리플렛, 브로슈어 등) 6. 임대차계약서(임차인) 7. 양도승인금액 취득 증명서류(양수 입주) 8. 임대 및 시험공장 양식(시험공장은 제품사진 및 설명자료 첨부) 		

신청업무 입주변경승인신청

토지이용계획 및 건축물설치계획 부분을 작성하는데 있어, 1) 입주목적, 연구분야 변경의 경우에는 변경 항목에 모두 숫자 '0'을 입력합니다. 2) 토지면적 또는 건축연면적의 20% 이상 변경하는 경우에는 변경되는 양을 입력하며 감소하는 경우에는 '-' 기호를 숫자 앞에 기입합니다.

입주변경승인 신청서 (المل록)

※ 비활성이 어두운 곳은 신청인이 적지 않습니다.

접수번호	접수일	처리기간 30일	
성명 (법인인 경우에는 대표자 성명을 말합니다)	전화번호	0428658800	
김벨트	팩스번호	0428658819	
사업자명(법인)	사업자등록번호	1234567890	
테스트기업	법인등록번호	111119999999	
주소 또는 법인 소재지	(34125) 대전 유성구 엑스포로123번길 27-5 (도룡동, 연구개발특구진흥재단) 2층		

구분	변경전	변경	변경후
입주목적	기술사업화		
연구분야	기초연구구역		
	산업구역	업종(분류번호)	70130-자연과학
		생산품	지식서비스
토지이용계획(m ²)	출연적	1000.0	
	개발연적	1000.0	
	미개발연적	0.0	
	기타	0.0	
건축물 설치계획(m ²)	합계	건축면적	700.0
		연면적	2600.0
	제조시설	건축면적	0.0
		연면적	0.0
	연구시설	건축면적	500.0
		연면적	2000.0
활용시설	건축면적	100.0	
	연면적	300.0	
부대시설	건축면적	100.0	
	연면적	300.0	
시험공장(연면적)	건축면적	0.0	
	연면적	0.0	
건폐율	70.0		
용적율	260.0		

* 국제과학비즈니스벨트의 조성 및 지원에 관한 특별법, 제 12조의 4 제 1항 및 같은 법 시행령 제 12조의 4 제 1항에 따라 위와 같이 입주승인을 신청합니다.

2018 년 10 월 22 일

신청인 테스트기업 김벨트 직인
(영인인)

전문지원기관의 장 귀하

첨부서류 1. 사업계획서 2. 국제과학비즈니스벨트의 조성 및 지원에 관한 특별법 시행령, 제 12 조의 3에 따른 입주자격을 증명하는 서류	수수로 없음
---	--------

면적의 변경이 없는 경우 숫자 '0' 입력.

감소하는 경우 '-' 기호를 숫자 앞에 입력.

신청업무 입주변경승인신청

신청서 안내

<p>제목</p>	<p>입주변경승인신청서</p> <p>산업구역 내에 입주한 자(기관)로서 국제과학벨트법 시행령에 따르는 입주변경승인사항에 대해서는 과학기술정보통신부장관(과기정통부장관)의 승인을 얻어야 함</p> <p>※ 민원 처리 기간은 30일이며 법적공휴일, 기타공휴일 및 서류보완, 서류정정 등 소요된 기간은 처리기간 산정에서 제외됨</p>		
<p>유형</p>	<p>신청</p>	<p>처리기간</p>	<p>30일</p>
<p>유의사항</p>	<p>1. 입주변경승인사항 중 330제곱미터 미만의 변경사항은 사전, 사후에 관리기관에 통보. 2. 도시형공장 등록 절차 시험공장 승인신청(과학기술정보통신부) -> 도시형공장등록신청서 신청(특구재단) -> 현장확인 -> 공장등록(특구재단)</p>		
<p>관련법령</p>	<p>국제과학비즈니스벨트 조성 및 지원에 관한 특별법 제12조4(입주의 승인 등)</p>		
<p>처리절차</p>	<p>신청(신청자) -> 검토 및 접수(재단) -> 결재(과기정통부) -> 통보(이메일, 팩스, 우편)</p>		
<p>구비서류</p>	<p>1. 입주변경승인신청서(신청인 직인 반드시 날인) 2. 입주변경사유서 3. 사업계획서(산업용지) 4. 입주승인서(또는 기존 입주변경승인서나 관련 공문) 5. 관계 도면 및 현장사진(배치도, 위치도, 층별평면도 등 *그림화일 또는 pdf화일) 6. 시험공장 용도변경의 경우 해당 제품 사진 및 설명자료 7. 심의사항일 경우 심의안건 8. 원형지보존대책 및 활용방안에 대한 계획서 1부(원형지 개발의 경우) 9. 임대 및 시험공장 양식</p>		

분양정보 매매임대정보 등록

입주기업의 매매임대정보 등록

입주관리시스템을 통해 입주를 완료한 기업(기관)은 보유한 토지, 건축물에 대한 매매, 임대정보를 등록할 수 있습니다.

매매임대정보 목록 아래에 있는 **등록** 버튼을 클릭하면, 등록 화면으로 이동합니다.

분양정보
매매임대정보

분양현황

매매임대정보

과학벨트 입주신청

검색

총 1개 기관

번호	지역	구분	기관명	일자	부지	건축물	진행현황
1	벨트	매매	테스트기업	2018-10-22	1000.0	700.0	미결

1

관련 내용을 작성하고 다시 아래에 있는 **등록** 버튼을 클릭하면, 해당 내용이 저장됩니다. 본인이 등록한 정보는 본인이 수정하거나 삭제할 수 있습니다.

지역	벨트		
상태	미결	구분	매매
기관명	테스트기업	전화번호	0428658800
담당자	박담당	팩스	0428658819
이메일	bak.honesty@gmail.com	주소	34125 대전 유성구 엑스포로123번길 27-5 (도룡동, 연구개발특구진흥재단) 2층
부지	1000.0	건축물	700.0
상세설명	(테스트) 둔곡지구 1008-1 부지 및 건물 매매		
첨부파일			

목록
수정
삭제

문서개정이력

2018. 04. 30. 최초 작성. 최종 수정.